

**Serdecznie zapraszamy do kontaktu Rodziców dzieci z nauczycielami
za pośrednictwem e-maila grupowego**

**Propozycja zajęć
dla 4-latków**

11.05 - 15.05.2020

Tematyka tygodnia: Wiosna na łące

Poniedziałek 11.05.2020

Rozwijanie mowy, poszerzanie wiedzy przyrodniczej

Drogie dzieci

W tym tygodniu zapraszamy Was na... łąkę. Miejsce to skrywa w sobie dużo tajemnic i ciekawostek. Na łące rośnie wiele gatunków traw, ziół i kwiatów np. stokrotki, maki, chabry, jaskry czy mniszki lekarskie, tzw. dmuchawce. Z każdej strony słychać ćwierkanie, cykanie i brzęczenie. Wiecie kim są ci muzykanci? To świerszcze, pszczoły, trzmiele i unoszące się nad łąką jaskółki czy skowronki. Zobaczyć tam można kolorowe motyle, biedronki czy szarobrzęzowe myszki. Wiosną i latem spotkamy też bociana, który uwielbia łąki i pastwiska.

**Zapraszamy do obejrzenia bajki edukacyjnej „Wędrówki Skrzata Borówki”,
który przygotował dla was świetną niespodziankę.**

Poproście rodziców o skopiowanie adresu do paska wyszukiwarki

<https://www.youtube.com/watch?v=LKlf5EN1Ff4>



Drogie dzieci, poproście rodziców o odczytanie wiersza i odpowiedzcie na zamieszczone poniżej pytania

„Łąka” I. R. Salach

Łąka tylu ma mieszkańców,
zwierząt, roślin kolorowych.
Tu motylek, a tam pszczołka,
tutaj kwiatek – o, różowy!

Z kopca wyszedł krecik mały,
obok niego idzie mrówka.
Na rumianku w krasnej sukni
przycupnęła boża krówka.

Nad tą łąką kolorową
bal wydały dziś motyle.
Zapraszają wszystkie dzieci,
więc zatańczmy z nimi chwilę.

Odpowiedzcie na pytania:

1. Jakie zwierzęta spotykamy na łące?
2. Jakie rośliny rosną na łące?
3. Jaki owad usiadł na rumianku?


Czy wiecie, że biedronka siedmiokropka nazywana jest potocznie „bożą krówką” ?
Wśród innych występujących gatunków w Polsce występuje ona najczęściej. Biedronki nie lubią być dotykane. Wydzielają wówczas nieprzyjemny zapach, którym odstrasza wrogów.



POD KAŻDĄ ILUSTRACJĄ NARYSUJ TYLE KRESEK, ILE SYLAB SŁYSZYSZ W JEJ NAZWIE.



--	--





--	--



--	--

POKOLORUJ WEDŁUG WZORU.



Wtorek 12.05.2020

Rozwijanie sprawności manualnej

Drogie dzieci

Wszystkie prace, które przysyłacie do naszej grupowej galerii są dla nas wielką niespodzianką i sprawiają nam dużo radości. Widzimy jak pięknie pracujecie i rozwijacie się manualnie. Wszystkie prace są wyjątkowe, kolorowe i bardzo ładne. To również zasługa Waszych kochanych Rodziców, którzy tak wspaniale motywują Was do pracy.

Drodzy Rodzice

Dziękujemy za systematyczne przysyłanie zdjęć do naszej galerii i już nie możemy się doczekać kolejnych efektów prac Waszych dzieci.

„Kolorowa łąka” – wykonanie pracy plastycznej techniką kolażu

Do wykonania pracy będą nam potrzebne:

- blok rysunkowy
- czasopisma, zdjęcia motyli, biedronek, kwiatów, roślin zielnych spotykanych na łące,
- kredki/ farby
- nożyczki
- klej

Propozycja wykonania pracy:

Pomalujcie kartkę papieru zieloną farbą w różnych odcieniach tak, aby powstała trawa (pozostawcie na chwilę do wyschnięcia).

Wytnijcie z różnych czasopism elementy charakterystyczne dla łąki – zdjęcia, obrazki roślin, zwierząt.

Przyklejcie wycięte elementy na pomalowanej kartce, dorysujcie pastelami to, co według Was powinno się tam jeszcze znaleźć.

Pracę można wykonać na wiele sposobów np. techniką wydzierania, łączenia różnych materiałów, bibuły, tektury falistej, plasteliny, z użyciem gąbki, korka, patyczków higienicznych. Możecie także odbić własne dłonie jako kwiatki czy motylki. Możecie też wykonać samodzielnie biedronki wycięte z czerwonych kółek i przykleić na trawce.



Środa 13.05.2020

Rozwijanie zdolności wokalnych

Drogie dzieci wysłuchajcie piosenki pt. „**Bal na łące**” słowa i muzyka T. Wójcik

Poproście rodziców o skopiowanie adresu do paska wyszukiwarki.

<https://www.youtube.com/watch?v=VL-IW-Xy0Jo>

„Bal na łące”

Słowa i muzyka T. Wójcik

I. Kiedy świeci słońeczko
to na łące nad rzeczką
świerszcze stroją skrzypeczki
do wiosennej poleczki.




II. Dylu, dylu już grają
grube bąki śpiewają,
myszki tańczą poleczkę
sapią przy tym troszeczkę.

III. A trzy małe biedronki
nie chcą tańczyć tej polki
i czekają na walca,
aby tańczyć na palcach.










To bardzo wesoła i radosna piosenka w rytmie poleczki. Myślimy, że się Wam spodobała. Ośłuchajcie się z piosenką i spróbujcie sami zaśpiewać. Możecie nawet swobodnie zatańczyć. Życzymy Wam miłej i skocznej zabawy.

POPRAW PO ŚLADZIE TRASY OWADÓW.







POŁĄCZ ILUSTRACJE I ICH CIENIE.



Czwartek 14.05.2020
Rozwijanie umiejętności liczenia

**POLICZ ZWIERZĘTA KAŻDEGO RODZAJU I
NARYSUJ W TABELI ODPOWIEDNIĄ
LICZBĘ KROPEK.**



Policzyliście już wszystkie ważki, muszki, biedronki i ślimaczki?
Których zwierzątek było najwięcej a których najmniej?
Świetnie poradziliście sobie z tym zadaniem.

A teraz czas na ...**Zabawę relaksacyjną**, do której zaprosicie swoich rodziców.
Rodzic mówi tekst rymowanki i masuje plecy dziecka

„Wiosenny masaż”

Po łące skacze żaba,
a za nią skaczą dwie.

*uderza piąstką prawej ręki
a potem – dwoma piąstkami*

Cóż za cudowna łąka!
Zachwycać można się!

Po łące chodzi bocian
i patrzy tu i tam.

*dwoma palcami naśladuje chód bociana,
przesuwa ręką w jedną i w drugą stronę,*

Tuż obok płynie rzeczka,
a nad nią lata ptak.

*całą dłońią kreśli kształt wijącej się rzeczki,
kreśli kształt lecącego ptaka (leżącej cyfry trzy),*

Małeńka szczypaweczka
wdrapuje się na mak.

delikatnie, obiema dłońmi szczypie plecy,

Ślimak powoli sunie,
marzy, by być jak rak.

*powoli przesuwca całymi dłońmi po plecach,
szczypie delikatnie plecy,*

Piątek 15.05.2020r.
Rozwijanie sprawności fizycznej

Kochane Dzieci

Dziś piątek. W przedszkolu jest to dzień aktywności ruchowej. Przygotowaliśmy dla Was filmik z ćwiczeniami gimnastycznymi, aby przyjemniej się Wam ćwiczyło.

Do ćwiczeń potrzebujecie gazety. Zapraszamy do gimnastyki.

<https://www.youtube.com/watch?v=HkPdFnGRFGw>

Jeśli wykonaliście wszystkie ćwiczenia, możecie wydrukować medal i pokolorować tak, jak chcecie.

