

Zachęcamy rodziców do kontaktu z nauczycielami oraz przesyłania dziecięcych prac na maila grupowego.

adresy e – mail grup 3 latków:

I A – pp1pierwszaa@wp.pl

I B - przedszkole1.1b@wp.pl

Propozycja zajęć dla 3 latków 22.06.2020r-26.06.2020r	
Temat tygodnia: <i>Nadchodzą wakacje</i>	
Czerwiec	
1. Czym pojedziemy na wakacje (poniedziałek) 22. 06. 2020 r.	<ul style="list-style-type: none">• Dowolny taniec przy piosence <i>Wakacyjna wyliczanka</i> (sł. B. Szelałowska, muz. J. Pietrzak). (załącznik nr 1)
2. Pojazdy z figur (wtorek) 23. 06. 2020 r.	<ul style="list-style-type: none">• <i>Pojazdy z figur</i> – ćwiczenia w liczeniu. (załącznik nr 2)
3. Bezpieczne wakacje (środa) 24. 06. 2020 r.	<ul style="list-style-type: none">• Słuchanie piosenki -Bezpieczne wakacje-ZOZI. (załącznik nr 3)

<p>4. Wakacyjny obrazek (czwartek) 25. 06. 2020 r.</p>	<ul style="list-style-type: none">• Praca plastyczna- kolorowanie kredkami wybranego rysunku. <p>(załącznik nr 4)</p>
<p>5. Zdrowo i sportowo dla całej rodziny (piątek) 26. 06. 2020 r.</p>	<ul style="list-style-type: none">• Zabawy ruchowe z <i>Pipi i Myszka Mini</i>. <p><i>Zdrowo i Sportowo</i></p> <p>(załącznik nr 5)</p>

Załącznik nr 1

1. Dowolny taniec przy piosence *Wakacyjna wyliczanka* (sł. B. Szelańska, muz. J. Pietrzak).

<https://www.youtube.com/watch?v=hXljlNor91o>

I. *Konduktorze, konduktorze, czy zabierzesz nas nad morze?*

Ref.: *Bardzo chętnie, raz i dwa, ale zróbcie to co ja.*

II. *Konduktorze, konduktorze, każdy z tobą jechać może?*

Ref.: *Pokaż bilet, raz, dwa, trzy. Na wakacje jedziesz ty!*

2. Rozmowa o wyjazdach wakacyjnych.

- Czym jechały na wakacje dzieci z piosenki?
- Co musiały mieć, żeby jechać pociągiem?
- Czym jeszcze możemy pojechać (polecieć) na wakacje?

3. Naśladowanie odgłosów wydawanych przez różne środki lokomocji.

Rodzic pokazuje zdjęcie danego środka lokomocji i naśladuje dźwięki, jakie on wydaje, a dzieci je powtarzają.



Pociąg – *puff, puff, puff...*

Samolot – *sssyyyyyyyyy...*

Samochód – *brum, brum, brum...*

Rower (dzwonek) – *dzyń, dzyń, dzyń...*

Autobus – *ter, ter, ter...*





Załącznik nr 2



Pojazdy z figur – ćwiczenia w liczeniu.






Każde dziecko dostaje po cztery figury każdego rodzaju.

Dzieci układają z wybranych figur sylwetę wybranego pojazdu. Nazywają swój pojazd. Potem liczą kolejne figury, których użyły do ułożenia pojazdu.

Rodzic pokazuje np. kwadrat i pyta czy dziecko użyło go w swoim pojeździe, następnie prosi o przeliczenie ich. Tak samo postępują z pozostałymi figurami.

Można również do zabawy użyć klocków w kształcie figur geometrycznych.





Załącznik nr 3

Słuchanie piosenki oraz zachęcenie do nauki refrenu piosenki ZoZi - BEZPIECZNE WAKACJE

<https://www.youtube.com/watch?v=W4RHyjQLfCM>

Tekst

Ref. Już idzie lato, idą wakacje
Będzie zabawa, będą atrakcje
Będzie wspaniale, będzie bajecznie
Kiedy wakacje miną bezpiecznie

1. Moja mama musi wiedzieć
Gdy wychodzę z domu
Mam w pamięci zawsze do niej
Numer telefonu
Zanim wyjdę to przez okno
Sprawdzam stan pogody
I ubieram się dla zdrowia
No i dla pogody

Ref. Już idzie lato, idą wakacje
Będzie zabawa, będą atrakcje
Będzie wspaniale, będzie bajecznie
Kiedy wakacje miną bezpiecznie

2. Znam zasady bezpiecznego ulic
przechodzenia

Gdy mnie nagle burza łapie
To szukam schronienia
Choć by nie wiem jak był miły
Z obcym nie pogadam
Dokąd idę i gdzie mieszkam
To nie jego sprawa

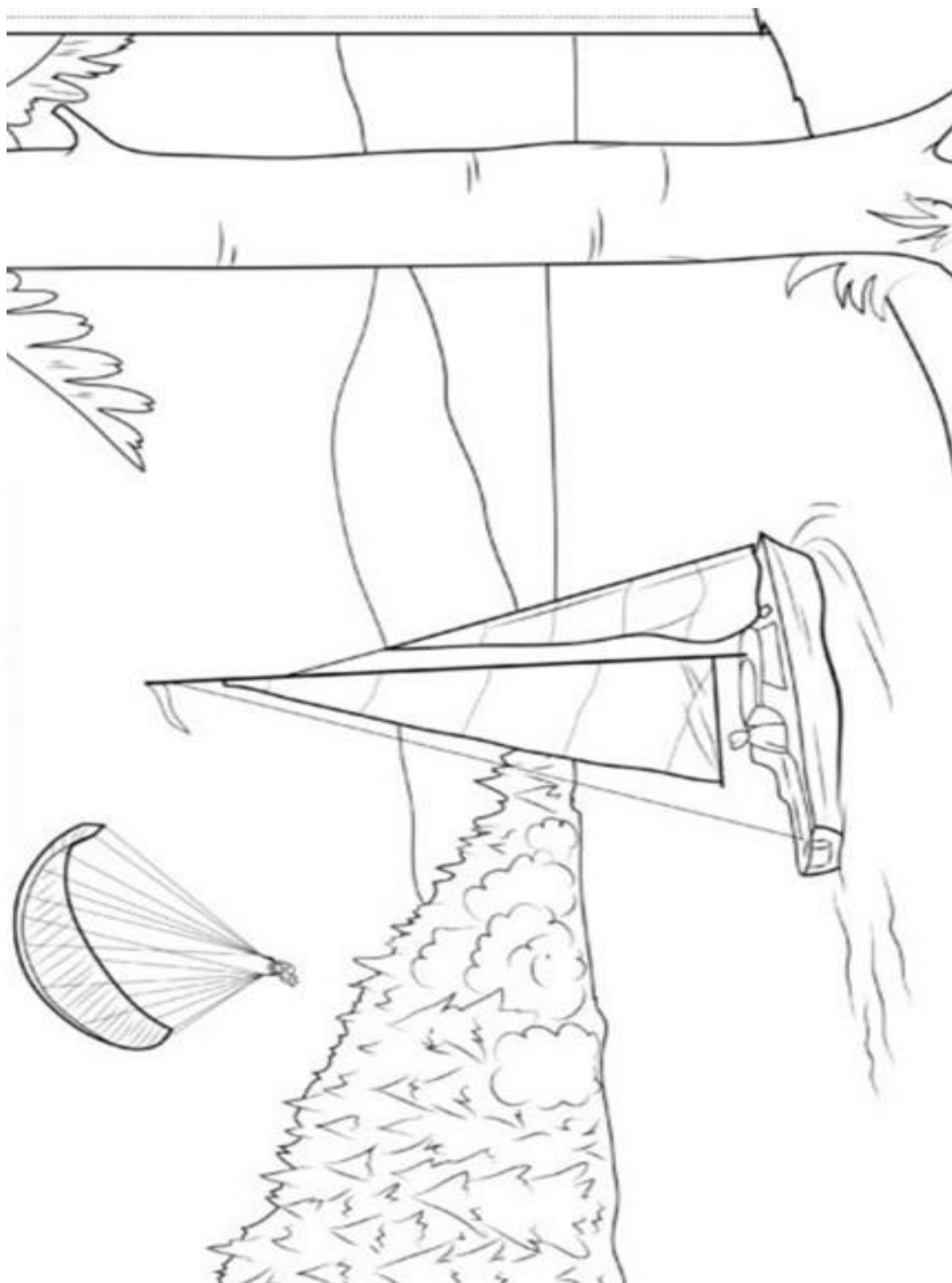
Ref. Już idzie lato, idą wakacje
Będzie zabawa, będą atrakcje
Będzie wspaniale, będzie bajecznie
Kiedy wakacje miną bezpiecznie


3. Na wycieczce w samochodzie


Muszę zapiąć pasy
A gdy słońce mocno świeci
Lubię głowę nakryć
Kiedy upał jest ogromny
Piję dla ochłody
Zły to pomysł by na główkę
Skakać gdzieś do wody

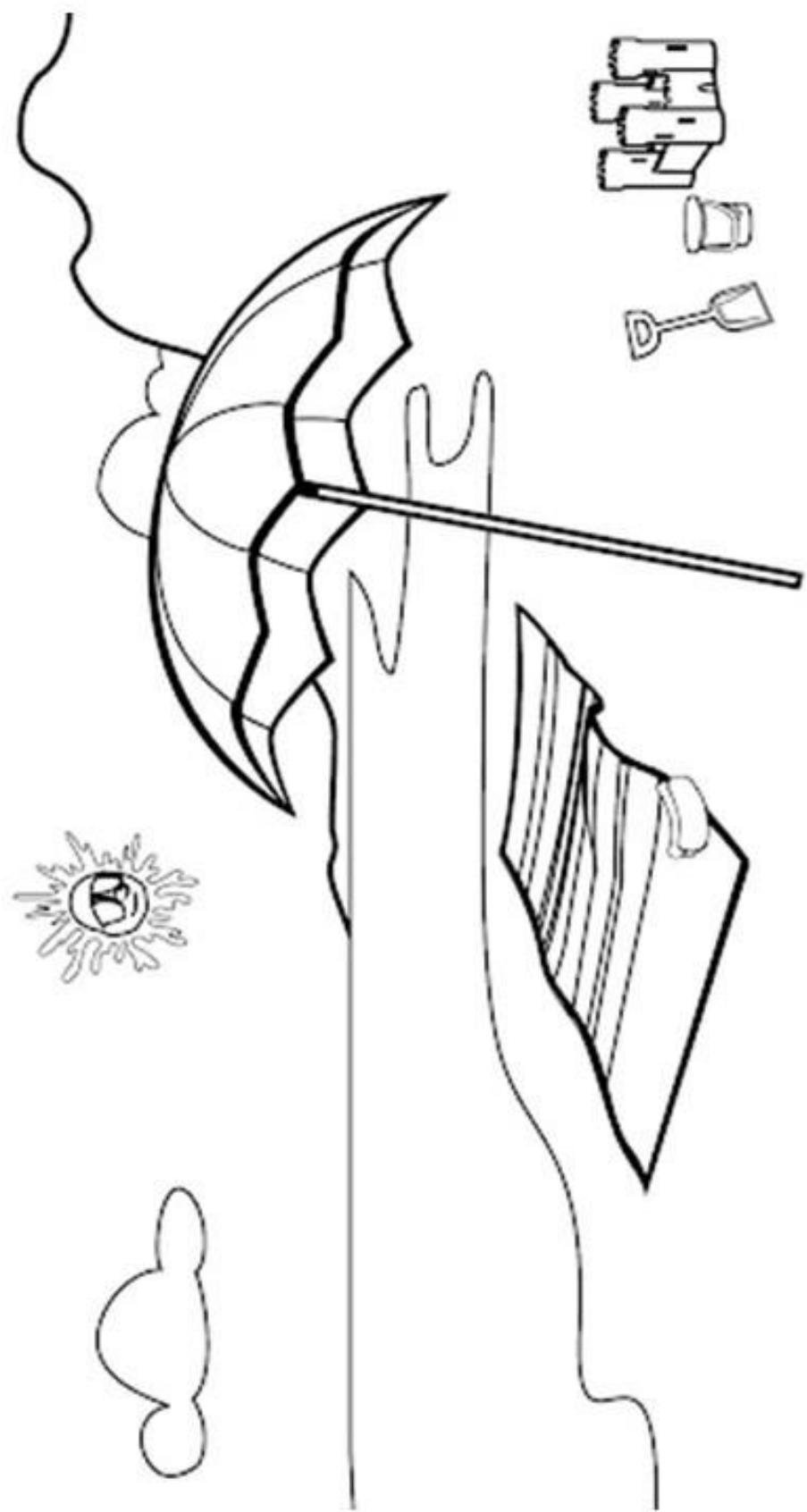
Ref. Już idzie lato, idą wakacje
Będzie zabawa, będą atrakcje
Będzie wspaniale, będzie bajecznie
Kiedy wakacje miną bezpiecznie

Załącznik nr4









Załącznik nr 5

Zabawy ruchowe z Pipi i Myszką Minnie –dla całej rodziny

<https://www.youtube.com/watch?v=H0I1BRT3N7M>

Dla chętnych

Filmiki edukacyjne- Bezpieczne wakacje

<https://www.youtube.com/watch?v=Ui-ndYWcThA>

<https://www.youtube.com/watch?v=wS4SRvkvLio>

